

















ELEIÇÃO DA ASSEMBLEIA DA REPÚBLICA - 2011

Ferreira do Zêzere

CÍRCULO ELEITORAL DE SANTARÉM

FREGUESIAS	INSCRITOS	VOTANTES	BRANCOS	NULOS	% ABST.														
						MEP	PNR	PPD/PSD	POUS	PCTP/MRPP	CDS/PP	PTP	PCP-PEV	PND	PAN	B.E.	PPM	PS	MPT
A.BELAS	1.046	688	21	18	34,23	3	3	286	1	2	52	2	22	2	5	27	2	234	8
AREIAS	1.442	835	14	17	42,09	8	7	519	2	7	87	3	14	6	7	15	5	119	5
BECO	887	560	14	11	36,87	3	1	336	2	1	39	2	10	1	3	10	1	124	2
CHÃOS	599	343	5	5	42,74	0	1	227	1	3	34	1	6	0	3	5	4	45	3
DORNES	581	363	12	9	37,52	1	1	183	0	1	28	0	3	0	1	9	0	115	0
F.ZÊZERE	2.003	1.281	48	24	36,05	7	9	557	3	14	144	4	51	8	15	68	1	311	17
I.NOVA SOBRAL	628	392	14	12	37,58	1	0	244	1	2	20	0	3	3	0	19	0	70	3
P.MENDES	448	312	7	7	30,36	3	0	129	0	6	37	0	17	1	1	15	1	88	0
PIAS	466	281	6	4	39,70	1	1	163	0	6	20	0	3	0	1	8	1	65	2
TOTAIS	8.100	5.055	141	107	37,59	27	23	2.644	10	42	461	12	129	21	36	176	15	1.171	40

Partidos ordenados por ordem do boletim de voto

MEP	Movimento Esperança Portugal
PNR	Partido Nacional Renovador
PPD/PSD	Partido Social Democrata
POUS	Partido Operário de Unidade Socialista
PCTP/MRPP	Partido Comunista dos Trabalhadores Portugueses
CDS-PP	CDS - Partido Popular
PTP	Partido Trabalhista Português
PCP-PEV	CDU - Coligação Democrática Unitária
PND	Nova Democracia
PAN	Partido pelos Animais e pela Natureza
B.E.	Bloco de Esquerda
PPM	Partido Popular Monárquico
PS	Partido Socialista
MPT	Partido da Terra

C.M.F.Z. - Dados Provisórios - 2011-06-05

